

Čestitamo, po rešenih nalogah si zaslužiš nagrado!


Kako do nje?

Zloženko z rešenimi nalogami in ptička iz slanega testa, če si ga ustvaril/a, **med 5. in 12. marcem 2021** prinesi v TPIC Tržič, Trg svobode 18, 4290 Tržič, kjer boš v zameno prejel nagrado – obesek za ključe z napisom Vuč u vodo.

Posebej bomo veseli, če objaviš fotografijo svojega gregorčka in ga spustiš po virtualni strugi Tržiške Bistrice na padlet – povezava je na voljo na spletnih straneh organizatorjev (<https://padlet.com/VrtecTrzic/bhpoXg7fqnhvzn9n>)



Sliko svojega doživetja lahko deliš na družbenih omrežjih z uporabo **#visittrzic**.



Po sledeh gregorjevega

Pozdravljen, mali raziskovalec kulturne dediščine!

Sv. Gregor, ki je dal ime prazniku, ima god 12. marca, gregorjevo pa začnemo praznovati 11. marca zvečer. Ob gregorjevem so ljudje včasih slavili prihod pomladi, saj je svetli del dneva postajal daljši, delavcem pa ni bilo več potrebno delati ob umetni svetlobi. Pravijo tudi, da se ta dan ptički ženijo. V Tržiču ima praznovanje gregorjevega že dolgo tradicijo.

Pred teboj so naloge, s katerimi boš na zabaven način doživel ta praznik. Po rešenih nalogah te čaka nagrada!

Želimo ti veliko užitkov ob reševanju nalog!

Koliko gregorčkov se skriva v mestnem jedru?

Sprehodi se po starem mestnem jedru Tržiča ter preštej, koliko gregorčkov se skriva po izložbah. Nariši toliko hišic, kolikor gregorčkov najdeš.



Priprava vsebine zloženke: Vrtec Tržič • Ilustracije: Kristina Lindav • Oblikovanje: Igor Šober
Tržič, marec 2021



Poveži pojem in sliko

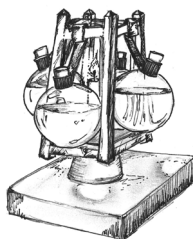
Prepoznaš naslednje pojme? Poskusi jih pravilno povezati s slikami.

GANK

LUČ NA GAVGE

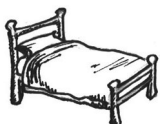
SKODLE

FIRBC VOKN



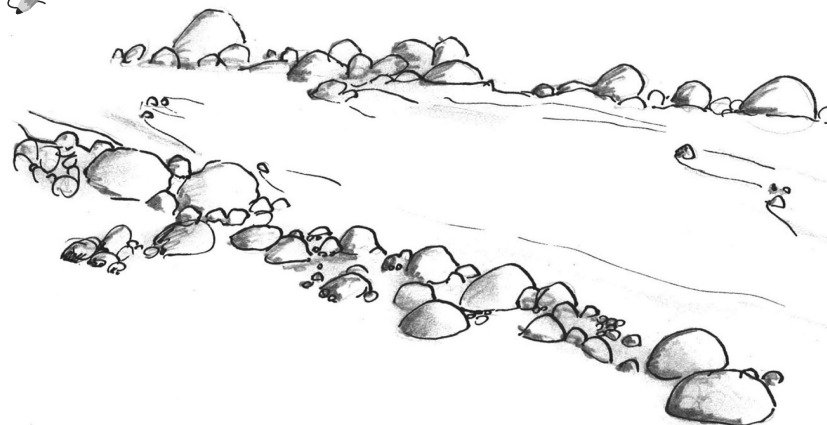
Kaj sodi k praznovanju gregorjevega?

Pomisli, kateri pojmi se povezujejo z gregorjevim, in jih obkroži ali pobarvaj. Ali prepoznaš vsiljivce?



Nariši svojega gregorčka na reko.

Lahko jih narišeš tudi več.



Naredi ptičke iz slanega testa

Pravijo, da se ob gregorjevem ptički ženijo, zato iz slanega testa izdelaj svojega ptička. Tega prinesi ob prevzemu nagrade v TPIC Tržič, da bo skupaj z drugimi ptički krasil razstavo.

Recept za slano testo

Sestavine:

- ☞ 300 g moke
- ☞ 300 g soli
- ☞ 2 dl vode
- ☞ 1 žlica olja
- ☞ jedilne barve/tempera barve



Postopek priprave slanega testa: Vse sestavine skupaj zmešamo v posodi in ko dobi obliko kepe, je slano testo pripravljeno za ustvarjanje. Oblikuj ptička, ki mu lahko dodaš oči, kljun, peruti iz poljubnega materiala. Za barvnega ptička lahko v testo dodamo jedilne barve ali pa ga, ko se posuši, pobarvamo s tempera barvami.